



**TENSIÓN PELIGROSA**

Únicamente el personal de mantenimiento eléctrico especializado deberá instalar y prestar servicios de mantenimiento en este equipo. Cortar la alimentación del equipo antes de realizar cualquier trabajo en él.

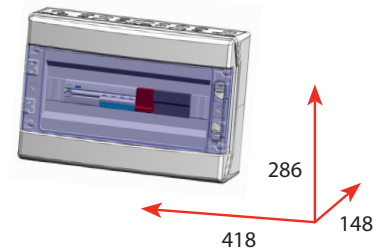
**HAZARDOUS VOLTAGE**

This equipment must be installed and serviced only by qualified electrical personnel. Turn off the equipment before maintenance work.

**Refs. ACT10SDA/ACT16SDA/ACT25SDA/ACT32SDA/ACT40SDA**

Características / Characteristics	Valores / Values
Tipo de red / Network type	230V~ 50Hz
Tipo interruptor diferencial / RCCB type	A
Características técnicas / Technical characteristics	
Interruptor automático / MCB	4P 40A/30mA
	10/16/25/32/40 A
Características técnicas / Technical characteristics	
Prot. contra sobretensiones Clase II / Overvoltage protection Class II	PSTC440T
Corriente de descarga nominal (In) / Nominal discharge current (In)	20 kA
Corriente de descarga máx. (Imax) / Maximum discharge current (Imax)	40 kA
Nivel de protección a In (Up) / Protection level at In (Up)	1.5 kV
DPS protegido/ SPD protected	Fusible/Fuse

**Dimensiones / Dimensions (mm)**



**Caja/Base:**

Polycarbonato (PC)  
Polycarbonate (PC)

**Tapa/Cover:**

Polycarbonato (PC)  
Polycarbonate (PC)

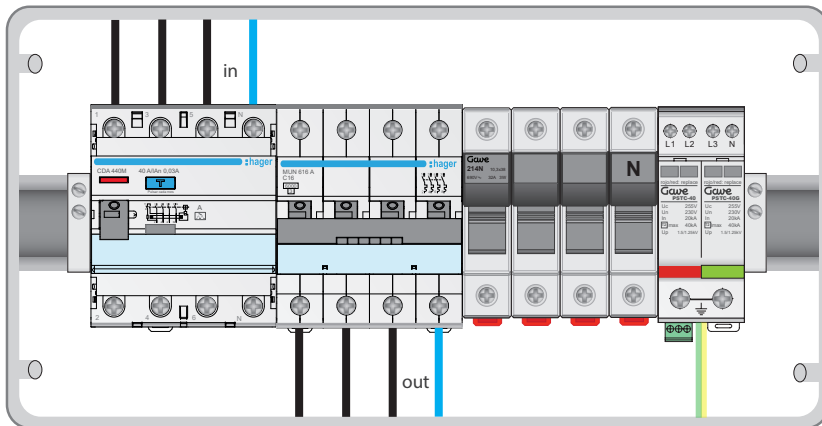


6500 ft max  
2000 m max

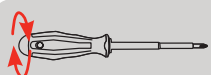
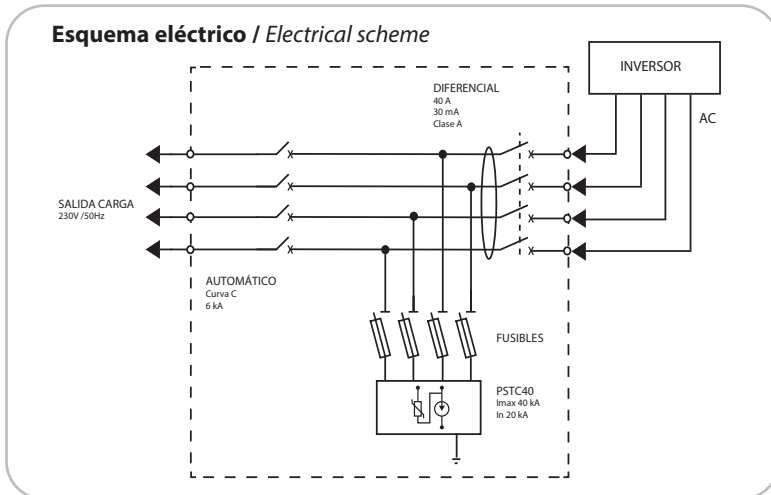


-40/+185° F max  
-40/+80°C max

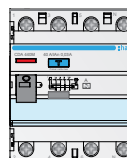
**Diagrama de cableado / Wiring diagram**



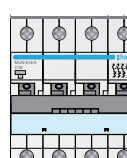
**Esquema eléctrico / Electrical scheme**




**Reapretar todos los tornillos antes de la puesta en marcha.**  
Tighten all screw connections before the first setup.




10 mm  
Min. 1 mm<sup>2</sup>  
Max. 16 mm<sup>2</sup>  
Pz2  
2,8 Nm



10 mm  
Min. 1 mm<sup>2</sup>  
Max. 25 mm<sup>2</sup>  
Pz2  
2,8 Nm



10 mm  
Min. 4 mm<sup>2</sup>  
Max. 25 mm<sup>2</sup>  
Pz2  
2,5 Nm



10 mm  
Min. 4 mm<sup>2</sup>  
Max. 25 mm<sup>2</sup>  
Pz2  
2,5 Nm